

PRODUSE NOI 2022



producător scule de mână profesionale



SET 7 CHEI COMBinate CLICHET MOB ÎN SUPORT PVC

Cod produs: 9002M07001



- Dimensiuni: 8-10-11-13-14-17-19 mm.
- Siguranță: inversor de sens integrat: fără risc de inversare accidentală a sensului de acționare.
- Performanță: reversibil, pentru schimbarea rapidă a sensului.
- Mișcare fină prin divizare la 5° a unghiului de rotire (6° pentru dimensiunile 8 și 9).
- Productivitate optimizată.
- Accesibilitate: amprentă redusă : cap inelar inclinat cu 15°.
- Confort: finisaj prin cromare satinată.
- Rezistență: oțel aliat cu crom vanadiu călit la duritate de 48 HRC +/- 2, cel mai bun oțel pentru chei.
- Practic: margini rotunjite pentru confort tactil și curățare ușoară.
- Se livrează cu suport din PVC pentru depozitare, pentru chei mereu ordonate și la îndemână. Design compact: poate fi ușor depozitat în trusa de scule sau poate fi purtat în buzunar.

CLICK AICI



SET 12 CHEI COMBinate CLICHET MOB ÎN SUPORT PVC

Cod produs: 9002M12001



- Dimensiuni: 8-9-10-11-12-13-14-15-16-17-18-19 mm.
- Siguranță: inversor de sens integrat: fără risc de inversare accidentală a sensului de acționare.
- Performanță: reversibil, pentru schimbarea rapidă a sensului.
- Mișcare fină prin divizare la 5° a unghiului de rotire (6° pentru dimensiunile 8 și 9).
- Productivitate optimizată.
- Accesibilitate: amprentă redusă : cap inelar inclinat cu 15°.
- Confort: finisaj prin cromare satinată.
- Rezistență: oțel aliat cu crom vanadiu călit la duritate de 48 HRC +/- 2, cel mai bun oțel pentru chei.
- Practic: margini rotunjite pentru confort tactil și curățare ușoară.
- Se livrează cu suport din PVC pentru depozitare, pentru chei mereu ordonate și la îndemână. Design compact: poate fi ușor depozitat în trusa de scule sau poate fi purtat în buzunar.

CLICK AICI



SET 7 CHEI COMBinate MOB ÎN SUPORT PVC

Cod produs: 9000M07001



- Dimensiuni : 8-10-11-13-14-17-19 mm
- Se livrează cu suport pentru depozitare, pentru chei mereu ordonate și la îndemână.
- Design compact: poate fi ușor depozitat în trusa de scule sau poate fi purtat în buzunar.
- Chei combinate din oțel forjat, aliat cu crom-vanadiu. Tratamentul termic controlat îi conferă duritatea necesară pentru a rezista la utilizări intensive.
- Deschiderile cheilor sunt realizate prin broșare, tehnologie care permite obținerea unor dimensiuni foarte precise cu un finisaj de suprafață de înaltă calitate.
- Profilul capetelor inelare a fost special conceput astfel încât colțurile piulițelor să nu fie deteriorate. Atunci când se aplică forța, presiunea nu este exercitată pe colțuri, ci pe părțile laterale ale piuliței. Rezistența cheilor MOB este cu mult superioară specificațiilor și standardelor ISO.
- Confort în utilizare: corp ergonomic, colțuri rotunjite, care permite o prindere foarte bună.
- Cap inelar inclinat la 15° pentru utilizare în spații înguste.
- NF ISO 1711-3318-691 / DIN 899-3113.

CLICK AICI



SET 10 CHEI COMBinate MOB ÎN SUPORT PVC

Cod produs: 9000M10001



- Dimensiuni: 8-10-11-12-13-14-16-17-18-19 mm
- Se livrează cu suport pentru depozitare, pentru chei mereu ordonate și la îndemână.
- Design compact: poate fi ușor depozitat în trusa de scule sau poate fi purtat în buzunar.
- Chei combinate din oțel forjat, aliat cu crom-vanadiu. Tratamentul termic controlat îi conferă duritatea necesară pentru a rezista la utilizări intensive.
- Deschiderile cheilor sunt realizate prin broșare, tehnologie care permite obținerea unor dimensiuni foarte precise cu un finisaj de suprafață de înaltă calitate.
- Profilul capetelor inelare a fost special conceput astfel încât colțurile piulițelor să nu fie deteriorate. Atunci când se aplică forța, presiunea nu este exercitată pe colțuri, ci pe părțile laterale ale piuliței. Rezistența cheilor MOB este cu mult superioară specificațiilor și standardelor ISO.
- Confort în utilizare: corp ergonomic, colțuri rotunjite, care permite o prindere foarte bună.
- Cap inelar inclinat la 15° pentru utilizare în spații înguste.
- NF ISO 1711-3318-691 / DIN 899-3113.

CLICK AICI



ANTRENOR CU CLICHET 1/2" "FAST"

Cod produs: 9202721301





INOVAȚIE

- Coroană rotativă monobloc, uzinată, formează o piesă unitară cu pătratul de antrenare de 1/2"
- Aduagă doar 5 mm la înălțimea clichetului
- Sistem brevetat.

PERFORMANȚE

- Rezistența mecanismului : 25 000 cicluri
- Cap rotund din oțel aliat cu crom molibden
- Dinți de x1.6 la sistemul de clichet, peste standardele DIN
- Apropierea rapidă se face manual, utilizând clichetul. Nu este necesară acționarea cu mânerul antrenorului. Economisire de timp.
- Ideal pentru începutul înșurubării, înainte de a trece la acționarea cu mânerul antrenorului cu clichet
- Șurubul se cuplează ușor. Control manual al înșurubării
- Foarte practic și în spații înguste, în egală măsură.



CLICK AICI

TRUSĂ FUSION BOX MEDIU TCCT28 PFx1/2" SH CLICHET "FAST"

Cod produs: 9436028101



- Antrenor cu Clichet Fast cu coroană rotativă integrată.
- Economie de timp: apropierea se face manual, cu ajutorul clichetului.
- Control: șurubul se angrenează ușor. Sistem brevetat.
- Fiabilitate: coroană rotativă monobloc, formează o piesă unitară cu pătratul de antrenare.
- Se adaugă doar 5 mm la înălțimea clichetului.
- clichet cu 72 de dinți.
- Componentă: 21 capete chei tubulare SH: 8-9-10-11-12-13-14-15-16-17-18-19-20-21-22-23-24-27-28-30-32 mm // 1 intermediar cardanic // 1 mâner cu pârghie glisantă // 1 prelungitor 125 mm // 1 prelungitor Click'hold 280 mm // 2 capete tubulare pentru bujii de 16 și 21 mm.
- Spumă bicoloră pentru identificarea ușoară a elementelor.
- Sculele sunt ușor fixate pe poziție, fiecare are losașul bine stabilit
- Cutie Fusion Box ușoară și durabilă.
- Cleme de închidere metalice, foarte rezistente.
- Dimensiuni cutie: 405x225x60 mm.



CLICK AICI

TRUSĂ FUSION BOX 115 BITURI CU ADAPTOR 2ÎN1

Cod produs: 9416115001



Conține:

- 109 buc de bituri de calitate superioară S2 din care 99 buc de 25 mm și 10 buc de 75 mm.
- 8 buc bituri locaș cu creștătură 3- 4x2- 4.5- 5.5- 6.5x2- 8 mm.
- 18 buc bituri cu locaș Phillips: PH0x2- PH1x5- PH2x8- PH3x2- PH4.
- 17 buc bituri cu locaș Pozidrive: PZ0x2- PZ1x5- PZ2x7- PZ3x2- PZ4.
- 18 buc bituri locaș Torx: T8- T10x3-T15x3-T20x3-T25x3-T27-T30x3-T40.
- 7 buc bituri locaș tamper Torx: TT10-TT15-TT20-TT25-TT27-TT30-TT40.
- 15 buc bituri locaș hexagonal H2-H2,5-H3-H4x3-H5x3-H6x3-H7-H8-H10.
- 4 buc bituri cu locaș pătrat: C0 - C1 - C2 - C3.
- 4 buc bituri cu locaș Spanner: 4 - 6 - 8 - 10.
- 4 buc bituri locaș Tri-wing: 2 - 3 - 4 - 5.
- 4 buc bituri locaș Four-wing: 5 - 6 - 8 - 10.
- 1 buc adaptor 2in1 pentru capete tubulare și bituri.
- 5 buc capete tubulare 1/4" 7-8-10-12-13 mm.
- 10 buc bituri cu lungimea de 75 mm: PH1-PH2-PZ1-PZ2-T10-T15-T20-T20-H4-H5.
- Cutie Fusion Box small dim. 135x215x60 mm din polietilenă de înaltă densitate.
- Suport bicolor pentru cu marcaj dimensiuni pentru identificare ușoară al produselor.

CLICK AICI

SET XL3 CU 9 BITURI+3 TIJE+MANER D

Cod produs: 9463001001



- Extra lung, ideal pentru lucrul în zone greu accesibile și pentru accesul la șuruburi aflate în profunzime.
- Utilizare pentru înșurubare lângă un colț sau într-o poziție paralelă cu o suprafață.
- Forță: utilizarea mânerului în formă de T pentru un cuplu și mai mare.
- Amprentă mică: 10 mm. • Utilizare manuală sau cu scule electrice.

Conține:

- 3 tije port bit magnetice de 65,150 și 350 mm
- 1 mâner cu 2 poziții
- 9 bituri în cutie PVC: 6,5-PH1-PH2-PH3-PZ1-PZ2-T15-T20-T25



CLICK AICI

PORT BIT MAGNETIC RIGIPSAR + 5 BITURI PH2


Cod produs: 504118



Beneficii:

- Cel mai nou produs de pe piața sculelor de înșurubare, lansat de Mondelin în România
- Are aplicabilitate extinsă deoarece se potrivește tuturor tipurilor de scule electrice de înșurubat
- Este flexibil în utilizare deoarece inelul potrocaliu are adâncime reglabilă
- Placa de gips carton rămâne intactă și este protejată în timpul înșurubării, deoarece șurubul se oprește când ajunge la adâncimea potrivită
- Funcția Auto Stop: înșurubarea se oprește și șurubul este protejat de rotații inutile.
- Ușurință și rapiditate în utilizare datorită capului magnetic pentru fixarea bitului
- Permite deșurubarea la nevoie, fără deterioarea plăcii de gips carton
- Include 5 bituri PH2 în suport PVC

[CLICK AICI](#)



CĂRUCIOR 400X400 MM

Cod produs: 114320



- Platformă antiderapantă de 400 x 400 mm.
- Mobilitate extremă: 4 roți pivotante la 360°.
- Roți cu bandă din cauciuc TPR.
- Sistem de blocare pe fiecare roată.
- Blat din placaj antiderapant de 18 mm grosime.
- Margini și colțuri rotunjite.
- Măner pentru manevrare și transportare ușoară.
- Testat la 300 kg static, 200 kg sarcină utilă.

[CLICK AICI](#)

LIZĂ TRANSPORT "AXIS" 250 KG CU ROȚI PLINE DIN CAUCIUC

Cod produs: 601020



- Liză multifuncțională, durabilă, cu platformă fixă și rabatabilă. • Sarcină utilă: 250 kg.
- Poate fi utilizată pe șantier atât în interior și exterior datorită roților pline.
- Foarte rezistentă datorită axei tubulare solide, ranforsate, de 4 mm, din profile tubulare de Ø 25 mm și grosime 1,5 mm.
- Durată de viață mare, deoarece este realizată prin sudare robotizată cu procedura C.M.T. (transfer metal rece).
- Încărcare ușoară a materialelor deoarece dispune de 2 platforme: una fixă (de 3 mm grosime) și una mobilă, rabatabilă (din profile tubulare de Ø 22 mm și grosime 1,5 mm). Cea rabatabilă, dispune de un sistem de blocare cu știft prevăzut cu protecție pentru roți.
- Extrem de ușor manevrabilă datorită mânerelor închise, cu multe posibilități de prindere, în toate pozițiile, care protejează mâinile.
- Versatilă, cu posibilitate de încărcare și în poziție orizontală, datorită mânerelor care servesc drept picioare.
- Mâner curbat închis pentru o prindere ușoară în toate pozițiile și pentru așezare plană.
- Roți pline rezistente la perforare cu diametrul de Ø 250 mm.
- Echipat cu apărătoare pentru roți.
- Greutate: 14 kg. • Dimensiuni (L x l x h): 590 mm x 470 mm x 1150 mm.
- Platformă fixă: lățime 485 x adâncime 160 mm.
- Platformă rabatabilă: lățime 320 mm x adâncime 350 mm.
- Conform CE și Directiva 2006/42/CE.
- Fabricat în Franța.
- Disponibilă și în varianta cu roți gonflabile (ref. 601010).
- Garanție 5 ani.




[CLICK AICI](#)

FERĂSTRĂU CU LAMĂ DUBLU DINȚATĂ

Cod produs: 832938



- Lamă dublu dințată pentru tăiere multidirecțională.
- Dinți ascuțiți cu 3 tășuri.
- Vârf trident conic, pentru găurire ușoară și precisă. Lungime lamă: 160 mm.
- Mâner ergonomic bimaterial.
- Utilizare: pentru toți profesioniștii din construcții, pentru tăiere gips carton, lemn, PVC, beton celular.



CLICK AICI

FERĂSTRĂIE UNIVERSALE PENTRU LEMN 7TPI "NEO CUT"

Cod produs: 6320400001 - 400 mm

Cod produs: 6320450001 - 450 mm

Cod produs: 6320500001 - 500 mm

Cod produs: 6320550001 - 550 mm



- Pentru tăierea tuturor tipurilor de lemn și plastic.
- Ferăstrău universal: 7 dinți per inch. • Grosimea lamei: 1 mm, cu avans 1,5 mm.
- Ascuțire triplă cu 3 muchii conice pentru tăiere rapidă înainte-înapoi. • Geometrie specială a dinților: reduce timpul de tăiere cu 20-50%. • Ascuțire extrem de precisă: garantează o tăiere curată.
- Dinți căliți prin inducție, duritate 42-46 HRC. • Manșon de protecție.
- Ergonomie: mâner bimaterial din polipropilenă anti-șoc + elastomer.
- Ghidaje de trasare la 45° și 90°.
- Sistem de protecție magnetică a lamei pentru o re poziționare ușoară. Se fixează ușor, nu alunecă. Mai multă siguranță și rezistență.

CLICK AICI



FERĂSTRAIE CU DANTURĂ FINĂ PENTRU LEMN 11TPI "NEO CUT"

Cod produs: 6321400001 - 400 mm
 Cod produs: 6321450001 - 450 mm
 Cod produs: 6321500001 - 500 mm
 Cod produs: 6321550001 - 550 mm



- Tăiere fină și precizie a lemnului, plăcilor laminate, placajelor, lambriurilor și materialelor plastice...
- Model "Fine-tooth" cu 11 dinți per inch.
- Grosimea lamei: 1mm, cu avans de 1,5 mm.
- Ascuițire triplă cu 3 muchii conice pentru tăiere rapidă înainte-înapoi.
- Geometrie specială a dinților: reduce timpul de tăiere cu 20-50%.
- Ascuițire extrem de precisă: garantează o tăiere curată.
- Dinți căliți prin inducție, duritate 42-46 HRC.
- Manșon de protecție.
- Ergonomie: mâner bimaterial din polipropilenă anti-șoc + elastomer.
- Ghidaje de trasare la 45° și 90°.
- Sistem de protecție magnetică a lamei pentru o re poziționare ușoară. Se fixează ușor, nu alunecă. Mai multă siguranță și rezistență.

[CLICK AICI](#)

FERĂSTRAIE PENTRU DULGHER 3,5 TPI "NEO CUT"

Cod produs: 6322500001 - 500 mm
 Cod produs: 6322600001 - 600 mm



- Pentru lemn de esență moale, lemn verde, tâmplărie, cofraje, tăieri grosiere.
- Dinți 3,5 TPI. • Grosimea lamei: 1 mm. Ascuițire cu 2 muchii.
- Geometrie specială a dinților: reduce timpul de tăiere cu 20-50%.
- Dinți căliți prin inducție, duritate 42-46 HRC. • Manșon de protecție.
- Ergonomie: mâner bimaterial din polipropilenă anti-șoc + elastomer.
- Ghidaje de trasare la 45° și 90°.
- Sistem de protecție magnetică a lamei pentru o re poziționare ușoară. Se fixează ușor, nu alunecă. Mai multă siguranță și rezistență.

[CLICK AICI](#)

FERĂSTRĂU PENTRU GIPS CARTON 7TPI 550 MM "NEO CUT"

Cod produs: 6323550001 - 500 mm



- i** • Pentru tăierea plăcilor de gips-carton
- Grup de 4 dinți separați de o canelură pentru o bună evacuare a materialului. Grosimea lamei: 1 mm.
- Dinți căliți prin inducție, 7 dinți per inch, durată de viață mai lungă (de aproximativ 5 ori mai mult), duritate 42-46 HRC.
- Manșon de protecție.
- Ergonomie: mâner bimaterial din polipropilenă anti-șoc + elastomer.
- Ghidaje de trasare la 45° și 90°
- Sistem de protecție magnetică a lamei pentru o re poziționare ușoară. Se fixează ușor, nu alunecă. Mai multă siguranță și rezistență.

CLICK AICI

FERĂSTRĂU PENTRU BETON CELULAR 1,9 TPI 700 MM "NEO CUT"

Cod produs: 6326700001 - 700 mm



- i** • Dinți de dimensiuni foarte mari, căliți, pentru tăierea de blocuri de beton celular, gips-carton, piatră moale.
- Poziționare dinți: 1,9 dinți per inch.
- Grosime lamă: 1,2 mm, cu avans de 2,7 mm.
- Manșon de protecție.
- Ergonomie: mâner bimaterial din polipropilenă anti-șoc + elastomer.
- Ghidaje de trasare la 45° și 90°
- Sistem de protecție magnetică a lamei pentru o re poziționare ușoară. Se fixează ușor, nu alunecă. Mai multă siguranță și rezistență.

CLICK AICI


FERĂSTRĂU 34 DINȚI CU PLĂCUȚĂ DIN CARBURĂ 700MM "NEO CUT"

Cod produs: 6327700001 - 700 mm




- i** • Pentru tăierea materialelor de tip beton celular, gips-carton, piatră.
- Dinți placate cu carbură de tungsten de înaltă calitate.
- 34 de dinți.
- Lamă foarte rigidă, de 1,5 mm grosime și avans de 3,1 mm.
- Manșon de protecție.
- Ergonomie: mâner bimaterial din polipropilenă anti-șoc + elastomer.
- Ghidaje de trasare la 45° și 90°
- Sistem de protecție magnetică a lamei pentru o re poziționare ușoară. Se fixează ușor, nu alunecă.
- Mai multă siguranță și rezistență.

CLICK AICI



FERĂSTRĂU PENTRU GIPS CARTON 550 MM 7TPI "NEO CUT" MONDELIN

Cod produs: 831700 - 550mm



- i** • Lamă de 550 mm 7TPI, cu dinți speciali pentru tăierea plăcilor de gips carton, cu spațiu pentru evacuarea materialului. Dinți de atac pe partea din față.
- Dinți căliți, cu triplă ascuțire și teșire.
- Lamă: 1 mm grosime.
- Protejat cu strat de lac împotriva coroziunii: reduce frecarea în timpul tăierii.
- Sistem de protecție magnetică a lamei. Se fixează ușor, nu alunecă.
- Mai multă siguranță și rezistență.
- Mâner bimaterial exclusiv: pentru dreptaci / pentru stângaci + ghidaj de trasare la 45° și 90°.

CLICK AICI



CUȚITE INOX PENTRU MATERIALE DE IZOLAȚIE, MÂNER BIMATERIAL, CU TEACĂ

Cod produs: 830560 - L = 28 cm
Cod produs: 830570 - L = 36 cm




- Pentru tăierea vatei de sticlă, vatei minerale bazaltice, materialelor din fibră de cânepă, polistiren și fibrelor din lemn.
- Mâner bimaterial simetric, pentru a tăia ergonomic în ambele sensuri.
- Lamă din oțel inoxidabil, cu dinți dubli: pe o parte tip fierăstrău pentru materiale dure, pe partea cealaltă ondulată pentru materiale moi.
- Teacă din material textil, cu cataramă pentru centură și întăritură la interior.

[CLICK AICI](#)

GLETIERĂ CONCAVĂ INOX 28X12 CM 0.7 MM PENTRU ÎMBINĂRI GIPS CARTON

Cod produs: 234561




- Gletieră cu lamă concavă din inox, pentru a facilita încărcarea de material, la îmbinarea a două plăci de gips carton, pe benzile de îmbinare.
- Permite control sporit asupra grosimii stratului de material aplicat.
- Mâner ergonomic, bimaterial.
- Montură ușoară și rezistentă, realizată din aluminiu turnat.
- Lamă din oțel inoxidabil de 0,7 mm grosime, un compromis ideal între rigiditate și flexibilitate.
- Margini rotunjite, pentru a nu lăsa urme pe suprafețe.
- Gletierele sunt livrate cu un suport pentru agățare, care are și rol de protecție a lamei.

[CLICK AICI](#)

GLETIERĂ INOX 2ÎN1 CU LAMĂ ROTUNJITĂ 70X12CM PENTRU NETEZIRE BETON

Cod produs: 303211



- i** • Gletieră cu lamă din inox. 2 în 1: se utilizează de sine stătătoare sau cu un mâner telescopic atașat, pentru netezirea plăcilor de beton, fără să fie necesară schimbarea uneltei.
- Forma lamei este dublu rotunjită, pentru a nu lăsa nicio urmă.
- Lamă din oțel inoxidabil de 70 x 12 cm și 1 mm grosime.
- Mâner basculant, cu manșon moale.
- Cadru ușor, din aluminiu vopsit.

[CLICK AICI](#)

GLETIERĂ INOX 2 ÎN 1 MODEL FLAMAND 70X12CM PENTRU NETEZIRE BETON

Cod produs: 303201



- i** • Gletieră cu lamă din inox 2 în 1: se utilizează de sine stătătoare sau cu un mâner telescopic atașat, pentru netezirea plăcilor de beton, fără să fie necesară schimbarea uneltei.
- Model flamand pentru un finisaj perfect în colțuri.
- Margini cu colțuri rotunjite, pentru a nu lăsa urme.
- Lamă din oțel inoxidabil 70x12 cm și 1 mm grosime.
- Mâner basculant, cu manșon moale.
- Cadru ușor, din aluminiu vopsit.

[CLICK AICI](#)

MÂNER TELESCOPIC DE LA 1.60-2.80 M PENTRU GLETIERE INOX DE NETEZIRE BETON

Cod produs: 304000



- Mâner telescopic pentru gletierele din inox cod 303201 și 303211.
- Lungime reglabilă: de la 1,60 m la 2,80 m.
- Fabricat din țevi din aluminiu ușoare și foarte rezistente.
- Prevăzut cu 2 manșoane pentru mai multă ergonomie.

[CLICK AICI](#)



GLETIERĂ INOX ROTUNJITĂ 40X12CM PENTRU NETEZIRE BETON, MÂNER BIMATERIAL

Cod produs: 234801




- Pentru netezirea de calitate a plăcilor de beton
- Forma dublu rotunjită nu lasă nicio urmă.
- Lamă din inox.
- Dimensiuni: 40x12cm.
- Montură din aluminiu.
- Mâner bimaterial.

[CLICK AICI](#)



TRUSĂ ȘPACLURI TIP AMERICAN, DIN INOX, MÂNER BIMATERIAL

Cod produs: 221680



- i** Trusă alcătuită din: 7 șpacluri de tip american, cu lățimea de 31, 38, 51, 76, 102, 127 și 152 mm; lamă flexibilă din inox lustruit; mâner bimaterial + 1 șpaclu multifuncțional cu mâner bimaterial și lamă din inox, pentru decapare, răzuire și curățarea roloilor.
- Trusa conține și o husă lavabilă, din imitație de piele de calitate, cu mâner.
- Deschidere și închidere facilă, cu ajutorul unui clips.
- Husa este dotată și cu o clapetă la interior, pentru protecția lamelor.
- Dimensiunile componentelor trusei sunt marcate la interiorul husei, pentru închidere și depozitare ușoară.

[CLICK AICI](#)

ȘPACLU INOX MULTIFUNCȚIONAL, MÂNER BIMATERIAL

Cod produs: 225060



- i** Pentru decapare, răzuire și curățarea roloilor.
- Lamă din oțel inoxidabil.
- Mâner bimaterial.

[CLICK AICI](#)

SCARĂ LESCABO 90 CM DIN ALUMINIU 2 TRONSOANE, PLIABILĂ

Cod produs: 201710




- i** • Ușor de pliat și de transportat, cu ajutorul mânerului de transport.
- Aderență excelentă datorită saboților striați.
- Asamblare robustă prin sudarea robotizată a treptelor din aluminiu turnat și a profilelor de aluminiu cu grosimea de 2 mm.
- Sistem de blocare în poziție deschisă, pentru o siguranță sporită.
- Conform cu standardul EN131.
- Platformă din placaj antiderapant, de 9 mm grosime, dimensiuni 260x365 mm.
- 3 trepte tip grilaj din aluminiu turnat de 370x90x25 mm.
- Vopsire în câmp electrostatic.

CLICK AICI

ECHERE MAGNETICE CU ÎNTRERUPĂTOR

Cod produs: 0046000000 - 95 x 110 x 100 mm
 Cod produs: 0048000000 - 130 x 150 x 140 mm



- i** • Echerul magnetic este utilizat pentru a menține pe poziție piesele metalice plate sau rotunde, din fier sau oțel.
- Poziționează piesele la 90° și 45°.
- Întrerupător pornit/oprit: opțiunea de comutare permite oprirea magnetizării: piesele pot fi îndepărtate fără risc sau efort, iar curățarea este mai ușoară.

CLICK AICI

GĂLEȚI 11L DIN POLIETILENĂ, DIVERSE CULORI

Cod produs: 341220 - oranj
 Cod produs: 341240 - albastru
 Cod produs: 341230 - galben
 Cod produs: 341210 - roșu



- Material: polietilenă
- Litri: 11. • Ø mâner: 5,3 mm. • Material: PVC • Ușoare, practice, rezistente și flexibile
- Prevăzute cu gradaj în interior

CLICK AICI

RECIPIENTE 40L PENTRU TRANSPORT, DIN POLIETILENĂ, DIVERSE CULORI

Cod produs: 342460 - oranj
 Cod produs: 342470 - galben
 Cod produs: 342480 - verde



- Capacitate 40 de litri.
- Pentru transportul diferitelor materiale pe șantierele de construcții: ciment, piatră, pământ, nisip etc.
- Foarte rezistente: testate la 100 kg.
- Foarte bună prindere în mână pentru un transport ușor și facil datorită celor 2 mâner.
- Are formă de geantă.
- Material: polietilenă.

CLICK AICI

CIOCANE "DUO" CU COADĂ CARBON

Cod produs: 0390320701 - Ø 32 mm; 500 g
 Cod produs: 0390350701 - Ø 35 mm; 630 g
 Cod produs: 0390400701 - Ø 40 mm; 1000 g



- Cioan 2 în 1, cap din oțel forjat pe o parte și masă plastică pe partea opusă. Model brevetat.
- Foarte diferit de un ciocan clasic, dar cu greutatea și puterea unui ciocan uzual. Un ciocan adevărat, cu caracteristicile de siguranță și fiabilitate pentru care brandul MOB este recunoscut.
- Fațetele laterale permit loviri suplimentare.
- Cap din masă plastică, interschimbabil. Material TPU: poliuretan termoplastic. Duritate: Shore 80D.
- Cap realizat din oțel C45E cu conținut ridicat de carbon. Cap forjat, cu suprafețe de contact tratate termic prin inducție (54 HRC).
- Suprafețe de lucru șlefuite fin. Vopsire în câmp electrostatic cu vopsea pulbere epoxidică.
- Cap teșit, ușor bombat.
- Montajul cozii se realizează prin presare hidraulică, cu senzor de forță care măsoară presiunea aplicată fiecărui produs și senzor care controlează încărcarea cu rășină.
- Coadă din carbon compozit - compus din 4 materiale, cu miez indestructibil, din fibră de sticlă și 2 bare din fibră de carbon, polipropilenă anti-vibrații și elastomer injectat pentru prindere ergonomică.
- Permite o lovire sigură și precisă.



[CLICK AICI](#)

CAPETE DE SCHIMB PENTRU CIOCANE "DUO"

Cod produs: 0371321001 - Ø 32 mm
 Cod produs: 0371351001 - Ø 35 mm
 Cod produs: 0371401001 - Ø 40 mm



- Capete de schimb pentru ciocane DUO cu coadă Carbon REF. 0390D
- Material TPU: poliuretan termoplastic. Duritate: Shore 80D



[CLICK AICI](#)

BANC FIX SIMPLU TSG2, 2000X600X940 MM

Cod produs: 9611009901



- i** • Dimensiuni: L = 2000 mm / l = 600 mm / H = 940 mm
- Banc de lucru fix pentru sarcini grele: construcție rezistentă la o sarcină statică de 1000 kg.
- Blat din lemn masiv multistrat de 40 mm, cu 2 întărituri metalice pe partea inferioară, pentru a-i asigura rigiditatea, cu o secțiune L de 30 x 53 mm
- Traversă metalică ce poate fi folosită ca raft inferior de depozitare.
- Cadru vopsit în câmp electrostatic.
- Se poate fixa pe sol.
- Posibilitate de fixare a unei menhine pe blat.
- Se livrează demontat: 4 elemente (1 blat din lemn + 2 picioare + 1 traversă cu 2 întărituri).

CLICK AICI



BANC FIX SIMPLU TSG2, 2000X600X940 MM, CU PLACĂ INOX

Cod produs: 9611059901



- i** • Dimensiuni: L = 2000 mm / l = 600 mm / H = 940 mm
- Banc de lucru fix pentru sarcini grele: construcție rezistentă la o sarcină statică de 1000 kg.
- Blat din lemn multistrat de 40 mm, cu 2 întărituri metalice pe partea inferioară, pentru a-i asigura rigiditatea, cu o secțiune L de 30 x 53 mm.
- Se livrează cu o placă din oțel inoxidabil: poate fi poziționată fie pe partea stângă, fie pe partea dreaptă a blatului. Dimensiuni placă: 600 x 600 x 40 mm
- Traversă metalică ce poate fi folosită ca raft inferior de depozitare
- Cadru vopsit în câmp electrostatic.
- Se poate fixa pe sol.
- Posibilitate de fixare a unei menhine pe blat.
- Se livrează neasamblat: 5 elemente (1 blat din lemn + 2 picioare + 1 traversă cu 2 întărituri + 1 placă din oțel inoxidabil).

CLICK AICI



SERVANTĂ MOBILĂ TSG13 PROLINER 6 NEGRU, 770X465X970 MM

Cod produs: 9514000601



- i** • Dimensiuni: L = 770 mm / l = 465 mm / H = 970 mm
- Servantă mobilă cu 6 sertare.
- Construcție rezistentă la 850 kg în sarcină statică. Sarcină maximă pe sertar 25 kg.
- Sertarele se pot bloca pentru a preveni deschiderea accidentală la manipulare.
- Deblocarea se face prin simpla acționare a mânerului.
- Închidere centralizată a sertarelor - 2 chei disponibile.
- Sertarele sunt prevăzute cu coverase de protecție
- Echizat cu 2 roți pivotante, din care 1 cu sistem de blocare și 2 roți fixe.
- Blatul : obținut prin injecție din polipropilenă, cu margini înălțate și mâner integrat. Proiectat pentru a putea fi fixată o mânghină de 100 mm cu bază rotativă.
- Finisaj: vopsire în câmp electrostatic; laterale perforate pentru fixarea diferitelor accesorii
- Fiecare sertar poate încorpora câte 3 module cu scule.
- Dimensiuni sertare: 1,2,3,4 - 546x398x60 mm ; 5 - 546x398x100 mm ; 6 - 546x398x240 mm.

CLICK AICI

NOVALIA S.A.

Str. Narciselor nr.50
500251 - Braşov – România
Tel.: +40 268 333 429
Fax: +40 268 310 882
E-mail: marketing@ius.ro
office@mondelin.ro

www.mondelin.ro
www.mob-ius.ro
Youtube: Mondelin Romania
Mob Romania